

NETWORK
INFRASTRUCTURE
CENTER

2006年7月期 決算説明会

株式会社ビットアイル
2006年9月15日

<http://www.bit-isle.jp/>

目次

- | | |
|---------------|-----|
| 1. 会社概要 | 3P |
| 2. 2006年7月期決算 | 6P |
| 3. 2007年7月期計画 | 15P |
| 4. 中長期ビジョン | 21P |

会社概要（2006年7月31日現在）

- ◆ 商号 : 株式会社ビットアイル（英文名：Bit-isle Inc.）
- ◆ 本社 : 東京都港区港南二丁目16番4号
- ◆ 設立 : 2000年6月14日
- ◆ 資本金 : 18億3,694万円
- ◆ 代表者 : 代表取締役社長 寺田 航平
- ◆ 取締役 : 天野信之（営業部門・データセンター部門 管掌役員）
清田卓生（管理部門・社長室 管掌役員）
安藤卓哉（データセンター部門 管掌役員）
廣瀬秀徳（寺田倉庫株式会社 代表取締役社長）
- ◆ 事業内容 : 総合ITアウトソーシング
- ◆ 従業員数 : 45名
- ◆ 発行済株式数 : 29,974株（株主数：1,338人）
- ◆ 大株主 : 寺田倉庫(株)(27.4%)、寺田航平(15.5%)、VC(11.2%)、
事業提携先(9.2%)

事業概要（総合ITアウトソーシング）

マネージドサービス

機器レンタル

ストレージ

24時間
運用監視

オフィスレンタル

セキュリティ

企業システムの
開発・運用

企業システム
のサーバ

お預かり

ソリューションサービス

インテグレーション

お客様のシステム開発を受託

ASP

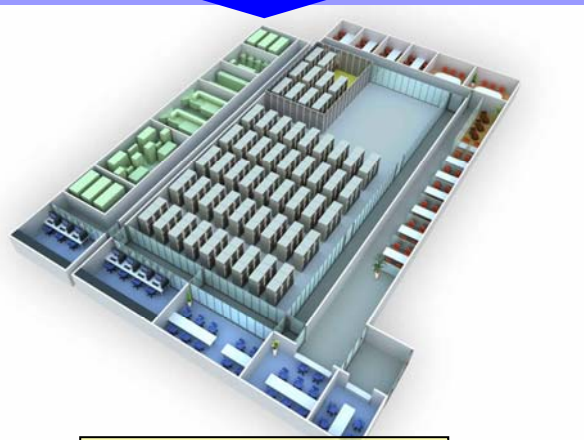
アプリケーションのASP化を請負



ラックスペース



非常用発電機



iDCサービス

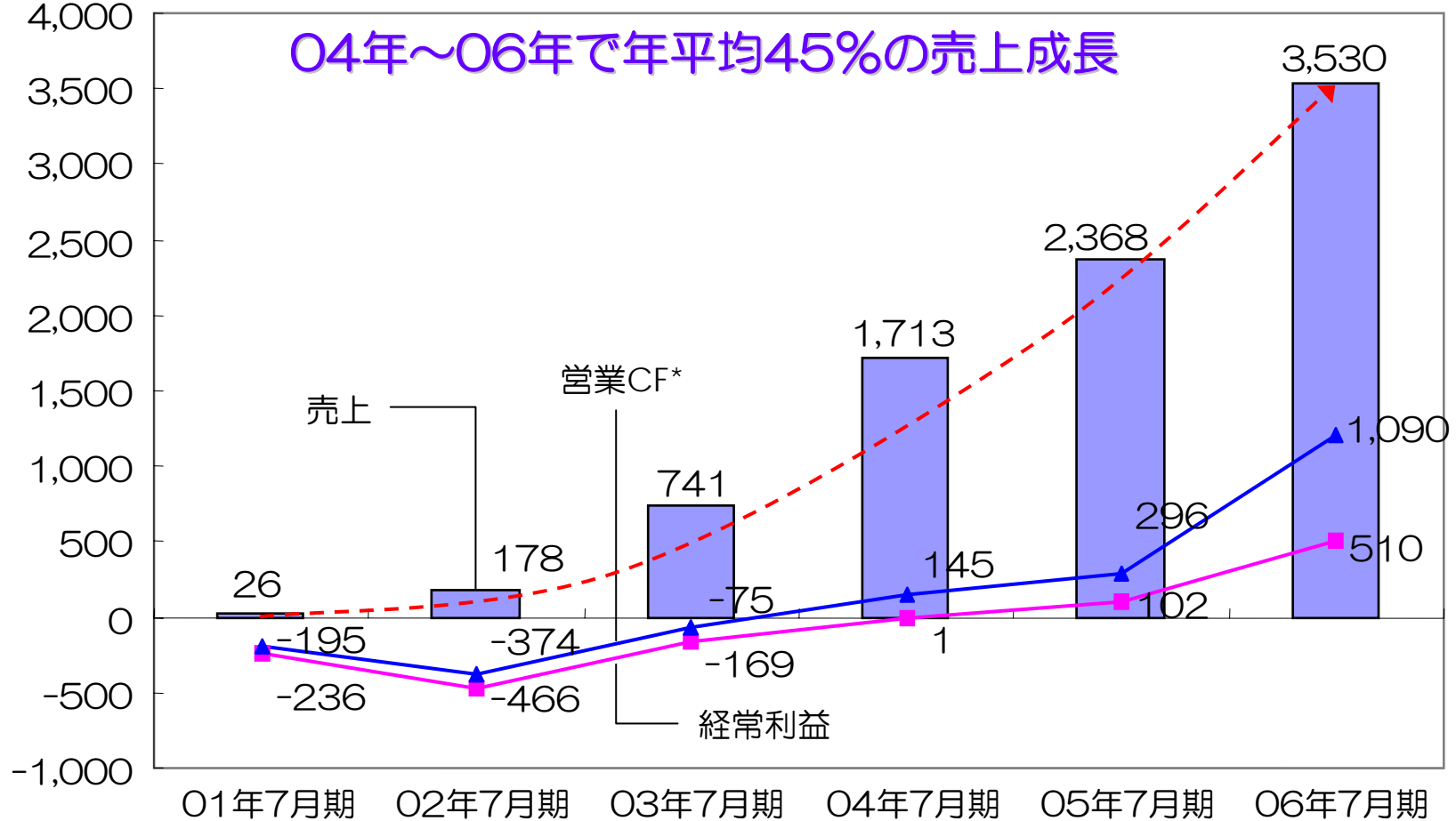


監視ルーム



レンタルルーム

業績推移（単体）

 売上／経常利益
 （百万円）


注：05年7月期までは、営業利益＋減価償却費で営業CFを代替

ハイライト (施策)

施策

詳細

05年 8月	Webアクセス解析サービス開始	ホリックシステム社のシステムをASPサービスとして提供開始
10月	帯域保証型インターネット接続サービス開始	トラフィックピーク時もサービスを停止しないように10%の帯域を確保
06年 1月	帯域共用型プレミアムインターネット接続サービス開始	遅延なきサービス提供を可能とするために分散処理、通信経路処理、等を追加
2月	第二、第三センター着工	完成後は第一センターの約2倍のキャパシティに(1,400→3,000ラック)
4月	「MOBIS」提供開始	モバイル事業者向けコンテンツ変換ツールのASP提供を開始
5月	「Secure Managed OS」提供開始	IPテレコム社製のLinuxベースのセキュリティ機能等を搭載したOSを提供開始

損益計算書

(百万円)

	05年7月期	06年7月期 (計画)	06年7月期 (実績)	対前期比	対計画比
売上高	2,368	3,533	3,530	+1,162	△3
売上総利益	627	1,006	1,073	+446	+67
(売上総利益率)	(26.4%)	(28.5%)	(30.3%)		
販管費	477	485	477	0	△8
(販管費率)	(20.1%)	(13.7%)	(13.5%)		
営業利益	150	521	596	+446	+75
(営業利益率)	(6.3%)	(14.7%)	(16.8%)		
経常利益	101	452	510	+409	+58
(経常利益率)	(4.3%)	(12.8%)	(14.4%)		
当期利益	△338	451	655	+993	+204
(当期利益率)	—	(12.8%)	(18.6%)		
1株当たり利益	△32,877円	15,046円	25,485円	+58,362円	

注1：06年（計画）は6月15日発表の数字（1株当たり利益は予定期末発行済株式数で算出）

注2：05年、06年（実績）は期中平均発行済株式数で算出

貸借対照表

(百万円)

	05年7月期	06年7月期	増加額
流動資産	1,889	2,450	+561
固定資産	2,153	5,430	+3,277
投資その他	99	225	+126
(資産合計)	4,141	8,105	+3,964
流動負債	1,050	4,061	+3,011
固定負債	2,328	1,084	△1,244
(負債合計)	3,378	5,145	+1,767
資本金	1,067	—	
資本剰余金	907	—	
利益剰余金	△1,211	—	
(資本合計)	763	—	
(資本・負債合計)	4,141	—	
資本金	—	1,837	
資本剰余金	—	772	
利益剰余金	—	351	
(純資産合計)	—	2,960	
(負債・純資産合計)	—	8,105	

第一データセンターへの追加投資、第二、第三センターへの投資

設備投資資金の一部を借入調達

上場時の公募で13億円を調達

キャッシュフロー計算書

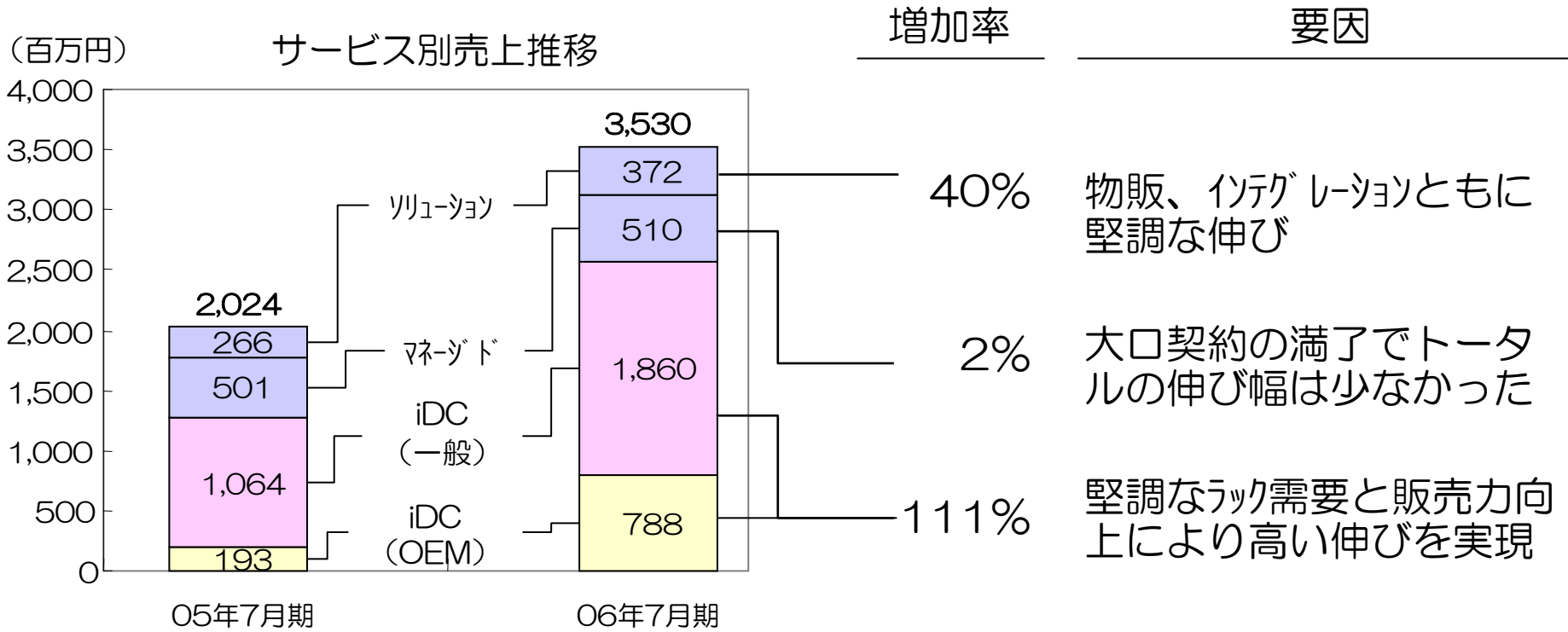
	05年7月期 (連結)	06年7月期 (単体)	増加額
営 業 C F	436	1,090	+654
(税金等調整前当期純利益)	222	489	+267
(減価償却費)	152	234	+82
(未払金の増減額)	129	236	+107
(利息の支払額)	△55	△63	△8
投 資 C F	△1,427	△1,737	△310
(固定資産取得)	△1,081	△2,739	△1,658
(オペレーティングリース立替金)	△1,144	1,144	+2,288
財 務 C F	1,193	2,192	+999
(短期借入金増減)	△128	1,800	+1,928
(長期借入金増減)	308	△1,131	△1,439
(株式発行収入)	1,013	1,524	+511
現金及び現金同等物の増減額	202	1,545	+1,343
現金及び現金同等物の期首残高	327	530	+203
現金及び現金同等物の期末残高	530	2,076	+1,546

第一データセンター
の設備投資にかかる
減価償却費

第一データセンターへの追
加投資、及び第二、
第三センターへの投資等

第二、第三センターへの
設備投資額を暫定的
に短期資金で調達

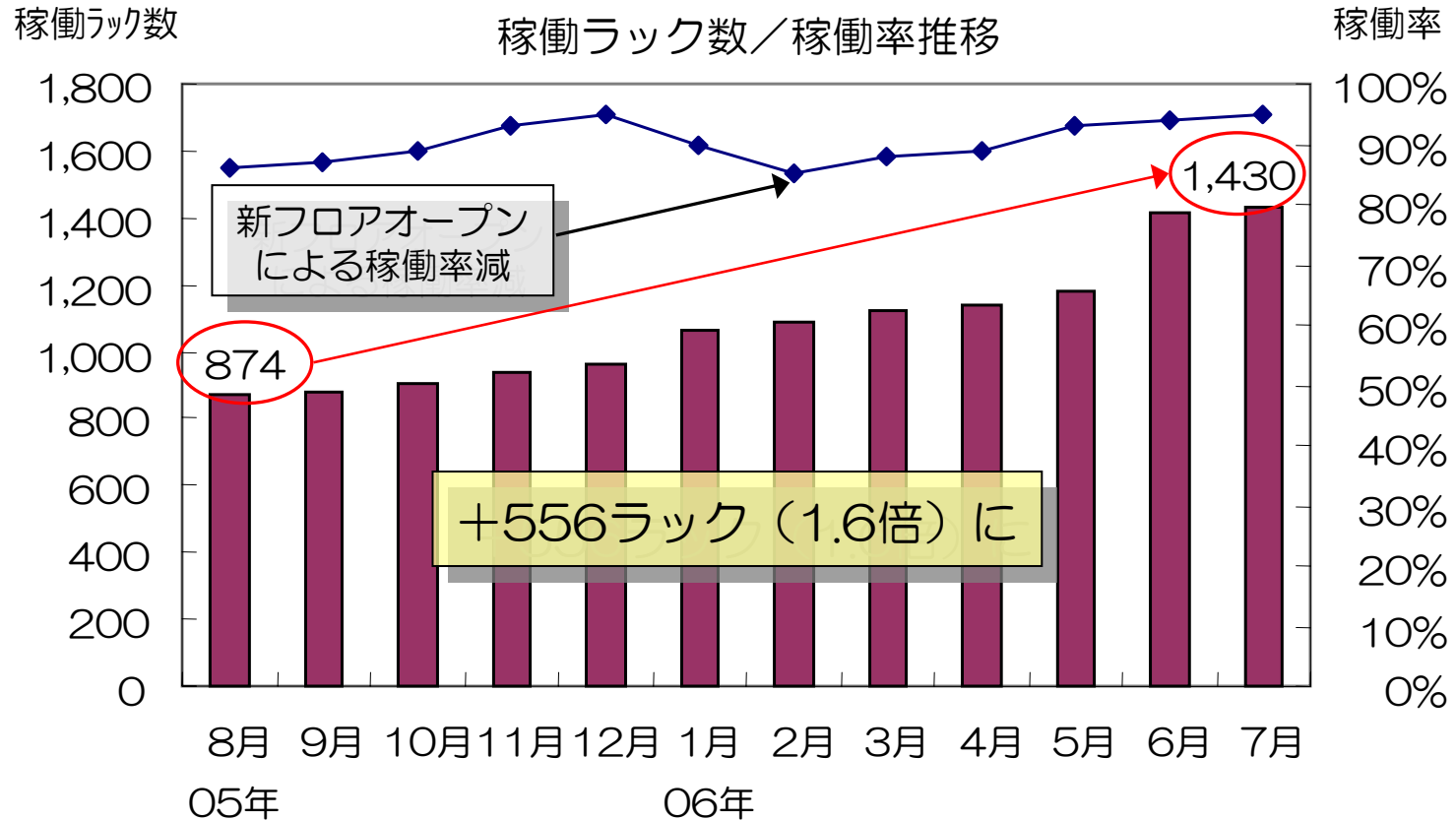
サービス別売上



注：05年7月期はモバイル事業売上を除いた数字

iDC事業が大幅に伸び、他事業を牽引

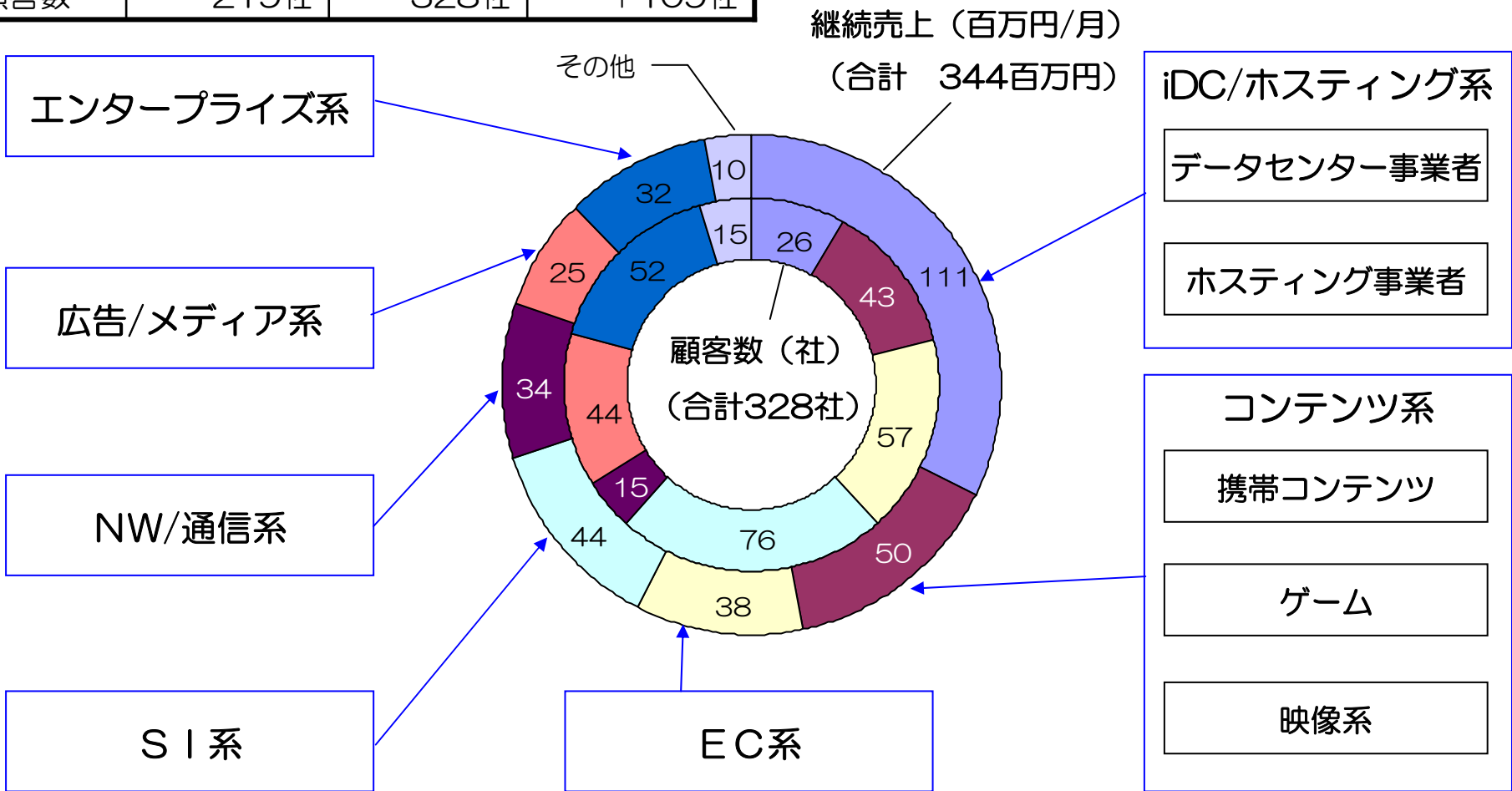
iDCサービス（コケーション）



稼働ラック数を増やしつつ、高稼働率を維持

顧客分布（2006年7月現在）

	05年7月	06年7月	増加数
継続売上	177百万円	344百万円	+167百万円
顧客数	219社	328社	+109社

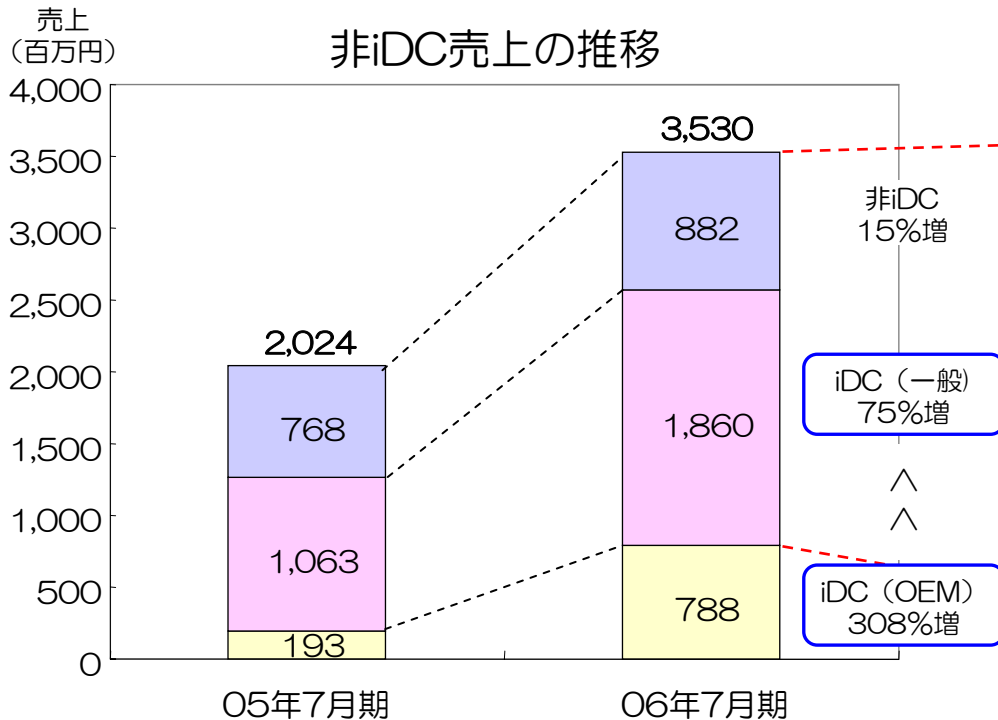


非iDC売上比率

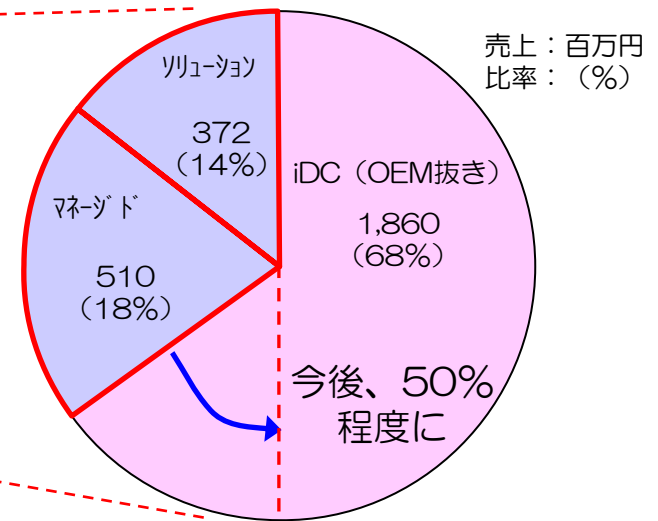
iDC事業ではOEM案件の伸びが一般案件を大きく上回った

OEM案件を抜くと、非iDC売上は約32%

非iDC売上の推移



7期サービス別売上比率



非iDC売上の比率は30%超と高い率を維持

総資産経常利益率の推移

	05年7月期	06年7月期	(百万円・%) 増加額・率	
総資産経常利益率	2.7%	8.3%	+5.6%	← iDC事業の伸び が効いている
(経常利益)	101	510	+409	
(総資産*)	3,707	6,123	+2,416	
売上	2,368	3,530	+1,162	
(iDC売上)	1,256	2,648	+1,392	
(非iDC売上**)	1,112	882	△230	

* : 期首、期末の平均値 (単体で算出)

** : 05年7月期の非iDC売上はIT 他事業も含む

05年7月期にIT 他事業を
売却した売上減等による

iDC事業は規模の効果で固定費を吸収し、利益率が高まる

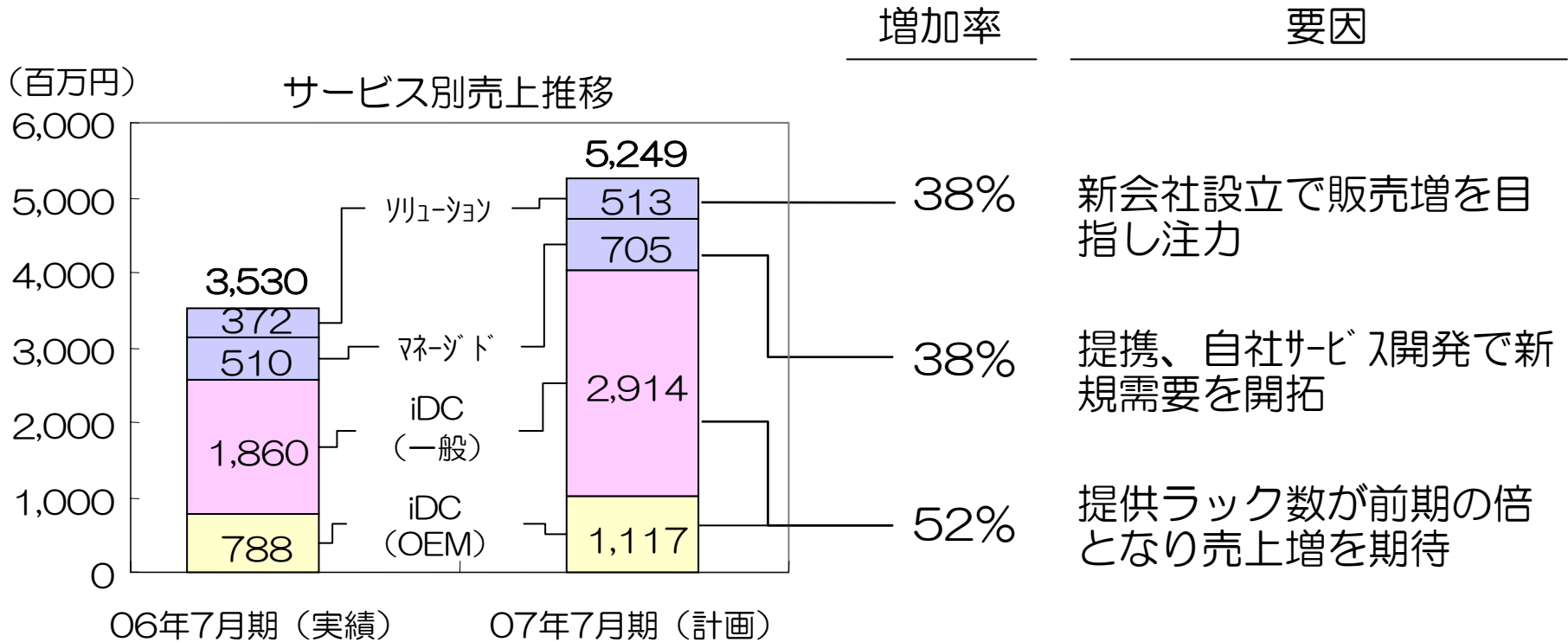
今期見通し

(百万円)

	06年7月期 (実績)	07年上期 (計画)	07年下期 (計画)	07年7月期 (計画)	対前期比	対前期比
売上高	3,530	2,274	2,975	5,249	+1,719	+48%
売上総利益	1,073	526	884	1,410	+337	+31%
(売上総利益率)	30.3%	23.1%	29.7%	26.8%		
販管費	477	319	297	616	+139	+29%
(販管費率)	13.5%	14.0%	10.0%	11.7%		
営業利益	596	206	587	793	+197	+33%
(営業利益率)	16.8%	9.1%	19.7%	15.1%		
経常利益	510	163	549	712	+202	+40%
(経常利益率)	14.2%	7.2%	18.5%	13.6%		
当期利益	655	96	325	421	-234	-36%
(当期利益率)	18.6%	4.2%	11.0%	8.0%		

前期、繰り延べ税金資産を
計上したための減少

サービス別売上



3事業それぞれに高い伸びを想定

設備投資計画

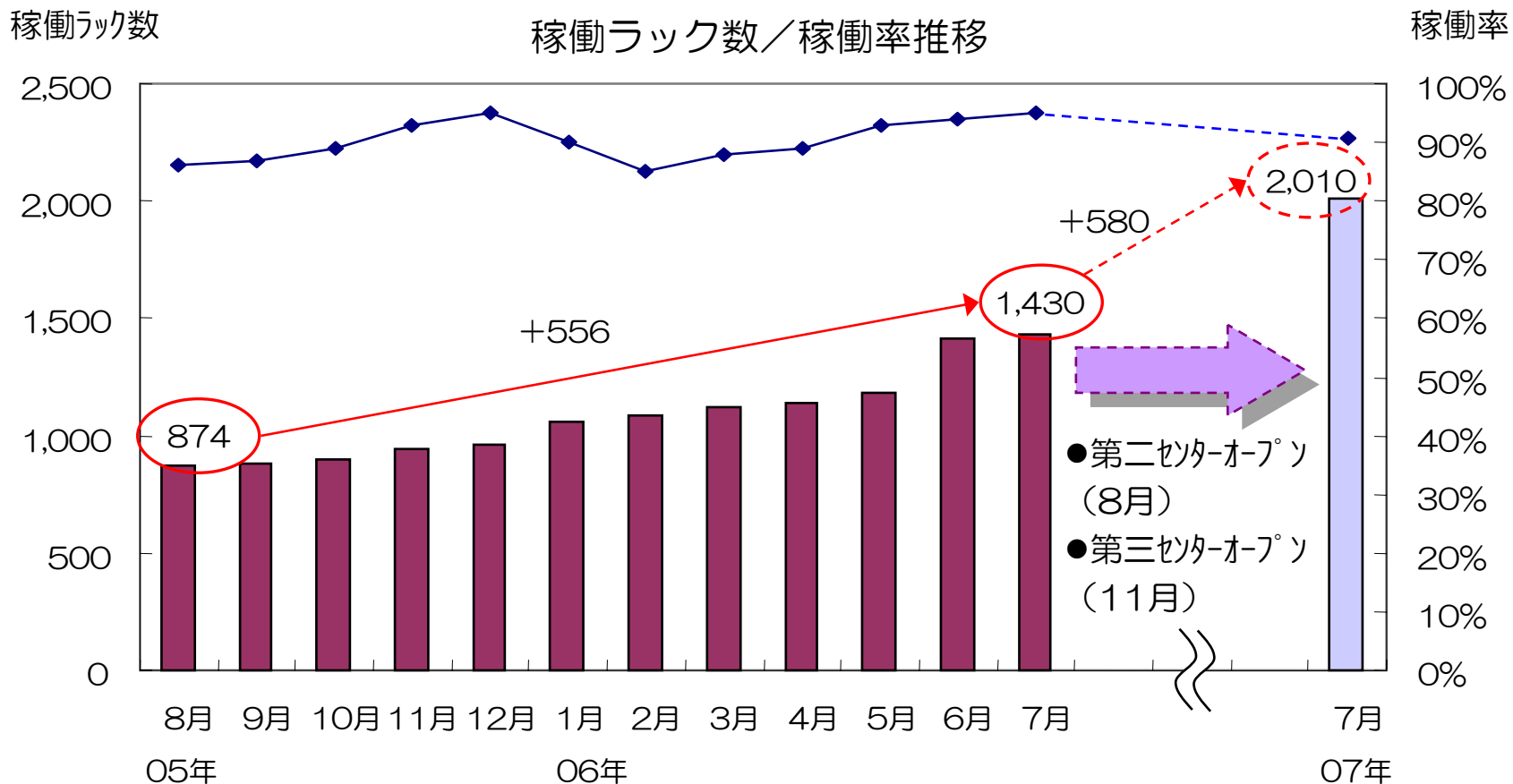
	06年7月期	07年7月期	合計
第二データセンター	16億円	—	16億円
第三データセンター	9億円	26億円	35億円
UPS、NW機器、その他	—	8億円	8億円
合計	25億円	34億円	59億円

	第一データセンター	第二データセンター	第三データセンター
ラック数*	1,275	740	810
オープン時期	稼働中	06年8月 (大口顧客に6月より提供開始)	06年11月

*：第二、第三センターは、フロア面積に基づく換算値（キャパシティ）で、実ラック数とは異なる

第二、三センターで最大2,825ラックのキャパシティへ

販売ラック数（計画）



今期、大幅な提供ラック数増により稼働率微減

ソリューションサービス

子会社ビットサーフ稼働

ソリューション事業強化の目的で
事業を切り出し、戦略子会社を設立した



商号 株式会社ビットサーフ
 設立 18年2月17日
 資本金 1,000万円
 代表 代表取締役 天野 信之
 事業内容 運用ソリューション
 システムインテグレーション
 人材アウトソーシング
 コンサルティング

今期、本格始動へ

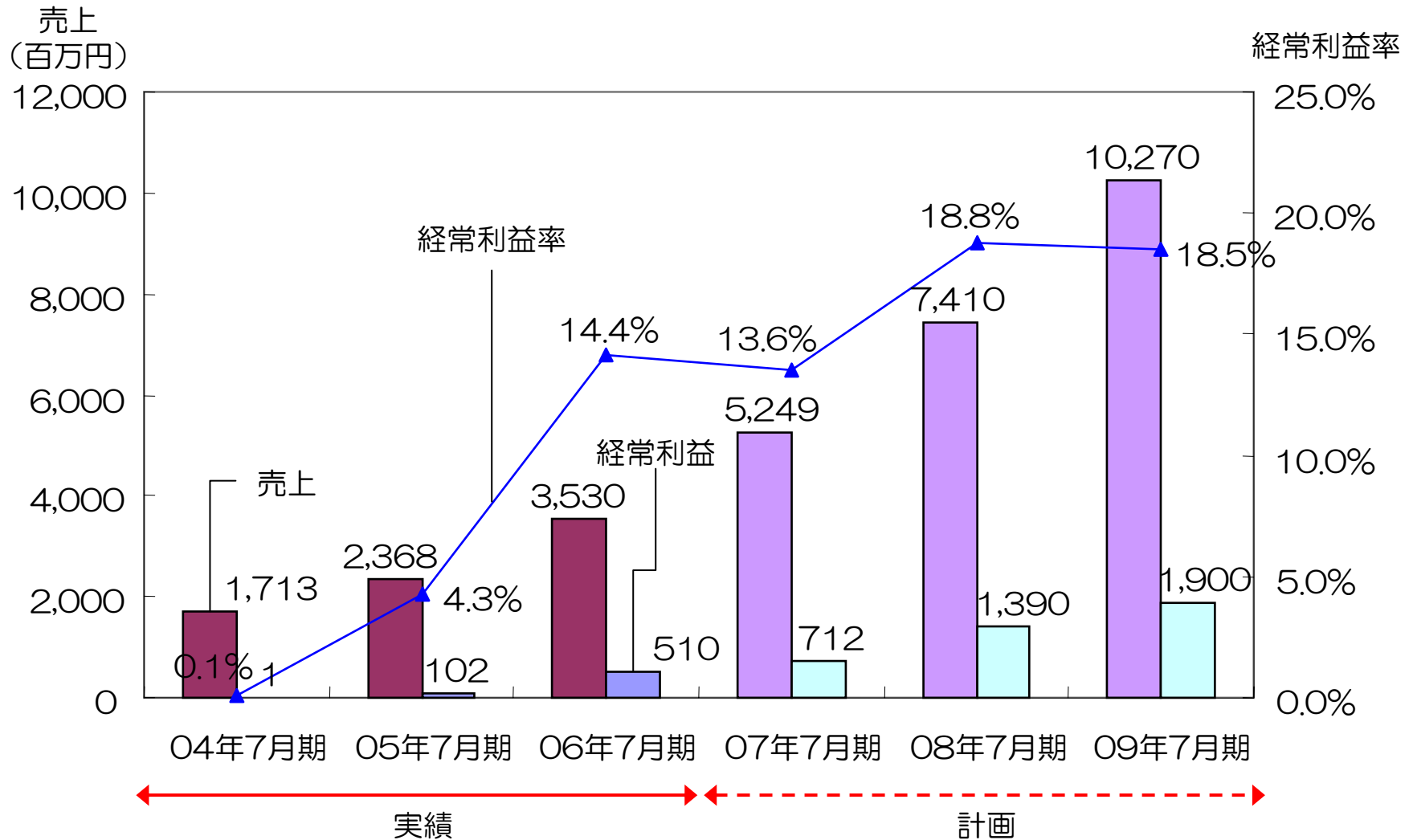
ビットサーフの期待効果

- 資源集中化による突破力向上
 - ラックとソリューションの販売を同一営業マンが担うことで力が分散していた
- 別会社化による新規顧客開拓効果
 - パートナーとの利益相反が発生する場合にソリューション販売がしづらかった
- 専門性の高い人材の獲得
 - 事業ドメインがフォーカされたことにより、マッチの合致する営業マン、エンジニアの採用がしやすくなった

その他の施策

- マネージドサービス内製化への投資
- ネットワーク設備の増強
- ビジネスマッチングサイトの開設
- 事業シグ - が期待できる企業への積極投資
- その他

中期利益計画（3カ年）



中長期施策（抜粋）

- 新センター建設によるラック数の増大
- ビットサーフによるソリューション販売強化
- ビジネスマッチングによる事業機会創出
実績) CDネットワーク社とコンテンツ配信ソリューションで協業
実績) ダブルクリック、KSKとのEメール向けソリューションで協業
- インキュベーションセンターによる顧客フックの強化

目標とする経営指標

- 経常利益率 20%

株主還元策

- 当面、利益は内部留保し、成長資金に充当し、企業価値向上を図る

IRに関する問い合わせ先

株式会社ビットアイル 社長室 IR担当

電話：03-5715-1141（代）、e-mail：ir@bit-isle.co.jp